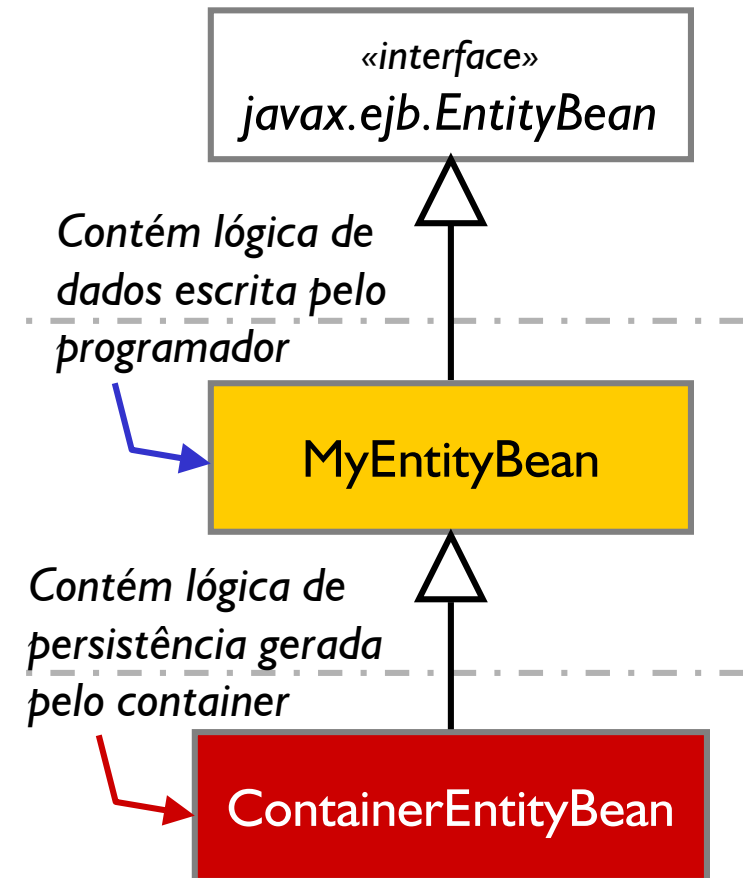


## Entity Beans com persistência implícita (CMP)

# Características de EJB CMP

- Com *container-managed persistence* o programador do bean não implementa lógica de persistência
  - O bean não precisa usar APIs como JDBC
  - O container se encarrega de criar as tabelas (no deployment), criar os beans e os dados, removê-los e alterá-los
- O container gera automaticamente o JDBC ao estender a classe do bean criada pelo programador
  - O entity bean verdadeiro é o que foi gerado: a combinação da classe implementada pelo programador e a gerada pelo container



# Entity Beans CMP não têm ...

- ... *campos de dados declarados*
  - São implementados na **subclasse\*** (criada pelo container)
  - Programador declara seus campos no deployment descriptor (abstract persistence schema) usando `<cmp-field>`
- ... *implementação de métodos de acesso*
  - Programador declara todos os seus métodos de acesso (get/set) como abstract
  - Os nomes dos métodos devem ser compatíveis com os nomes dos campos declarados:  
  
Se há `getCoisa()` no bean, e no deployment descriptor deve haver:  
`<cmp-field><field-name>coisa</field-name></cmp-field>`
  - **Subclasse** gerada pelo container implementa os métodos (o container pode usar BMP, por exemplo)

- Como não há como fazer queries JDBC com entity beans CMP, há uma linguagem para fazer queries nos próprios beans: **Enterprise JavaBean Query Language (EJB-QL)**
- EJB-QL é uma linguagem com sintaxe semelhante a SQL para pesquisar entity beans. Possui
  - cláusula **SELECT**
  - cláusula **FROM**
  - cláusula **WHERE**, opcional
- EJB-QL é colocado nos deployment descriptors no contexto da declaração do método
  - Todos os finders são implementados com EJB-QL
- O servidor transforma expressões EJB-QL em SQL e realiza as chamadas no banco de dados
  - Isto pode ser configurado no servidor usando recursos proprietários

# Métodos de Entity Beans que usam CMP

- **setEntityContext()** / **unsetEntityContext()**
  - Mesmo comportamento de entity beans com BMP
- **ejbFindXXX(...)**
  - Não são implementados no bean em CMP
  - Declarados no deployment descriptor (DD) e têm lógica em EJB-QL
- **ejbSelectXXX(...)**
  - Usados para fazer queries genéricos para o bean
  - É método de negócio mas não pode ser chamado pelo cliente
  - Declarados como **abstract** com lógica descrita no DD em EJB-QL
- **ejbHomeXXX(...)**
  - Usado para definir métodos que não são específicos a uma instância
  - Deve chamar um ou mais **ejbSelect()** para realizar as operações
- **ejbCreate(...)** / **ejbPostCreate(...)**
  - Chama os métodos de acesso abstratos inicializando-os com os dados que serão usados pelo container para criar novo registro
  - Deve retornar **null**

# Métodos (2)

- **`ejbActivate()`** / **`ejbPassivate()`**
  - *Mesmo comportamento que BMP*
- **`ejbLoad()`**
  - *Chamado ao carregar dados do banco para o bean*
  - *Pode ser vazio ou conter rotinas para transformar dados recebidos*
- **`ejbStore()`**
  - *Chamado ao atualizar o banco com alterações no bean*
  - *Pode ser vazio ou conter rotinas p/ transformar dados antes do envio*
- **`ejbRemove()`**
  - *Chamado por `home.remove()`, remove os dados do banco (não remove a instância - que pode ser reutilizada)*
  - *Pode ser vazio ou conter código para ser executado antes da remoção dos dados*

# Diferenças BMP-CMP

<b>Diferença</b>	<b>Container-Managed Persistence</b>	<b>Bean-Managed Persistence</b>
<i>Definição da classe</i>	<i>Abstrata</i>	<i>Concreta</i>
<i>Chamadas de acesso ao banco de dados</i>	<i>Gerada pelas ferramentas no deployment</i>	<i>Codificada pelo programador</i>
<i>Estado persistente</i>	<i>Representadas como campos persistentes virtuais</i>	<i>Codificadas como variáveis de instância</i>
<i>Métodos de acesso a campos persistentes e relacionamentos</i>	<i>Obrigatórios (abstract)</i>	<i>Não há</i>
<i>Método findByPrimaryKey</i>	<i>Gerado pelo container</i>	<i>Codificado pelo programador</i>
<i>Métodos finder customizados</i>	<i>Gerados pelo container mas programador escreve EJB-QL</i>	<i>Codificado pelo programador</i>
<i>Métodos select</i>	<i>Gerados pelo container</i>	<i>Não há</i>
<i>Valor de retorno de ejbCreate()</i>	<i>Deve ser null</i>	<i>Deve ser a chave primária</i>

# Exemplo: Como executar

- Diretório *cap08/exemplos/mejb/*
- Configuração
  - Configure o arquivo *build.properties* com seu ambiente
  - Inicie o JBoss
- Inicialização
  - > *ant drop.table*
  - > *ant clean*
- Deployment
  - > *ant jboss.deploy* (observe as mensagens de criação das tabelas no JBoss)
- Execução do cliente
  - > *ant run jboss.client*
  - > *ant select.all* (faz *SELECT* na tabela)



# Componentes de um EJB-JAR que usa CMP

- Interfaces *Home* e *Component* e classe *Primary Key*
  - Idênticas às interfaces e classe *Primary Key* de um entity bean equivalente que usa *BMP*
  - *PK* não pode conter campos de relacionamento (*CMR*)
- Classe *Enterprise bean* (muito menor que classe *BMP*)
  - Métodos *ejbLoad()*, *ejbStore()* não possuem código de persistência
  - *Classe é abstrata*; métodos de acesso são abstratos; métodos *ejbSelectXXX()* são abstratos
  - Métodos de negócio contém apenas lógica de negócio
  - Métodos *finder* não são declarados
- *Deployment descriptor* (maior que versão *BMP*)
  - Definição da lógica de métodos e relacionamentos
- Arquivos de configuração do fabricante (*JBoss*)
  - Mapeamento de tipos, mapeamento de esquema

# Enterprise Bean

```
public abstract class ProdutoBean implements EntityBean {
    protected EntityContext ctx;

    public abstract String getName();
    public abstract void setName(String name);
    public abstract String getCodigo();
    public abstract void setCodigo(String codigo);
    (...)

    public void ejbStore() {}
    public void ejbLoad() {}
    public void ejbPassivate() {}
    public void ejbRemove() {}
    public void ejbActivate() {}
    public void setEntityContext(EntityContext c) {ctx = c;}
    public void unsetEntityContext() {ctx = null;}
    public void ejbPostCreate(String codigo, String name,...) {}
    public void ejbCreate(String codigo, String name, ...) {
        setCodigo(codigo);
        setName(name);
        (...)
    }
}
```

Métodos de negócio abstratos (lógica no deployment descriptor)

← Não expor na interface

← **ejbLoad** e **ejbStore** são implementados pelo container

**ejbFindBy** não são declarados (lógica está no deployment descriptor)

← **ejbCreate** chama métodos abstratos para passar dados recebidos

# Deployment Descriptor (I)

```
<ejb-jar>
  <enterprise-beans>
    <entity>
      <ejb-name>ProdutoEJB</ejb-name>
      <home>loja.ProdutoHome</home>
      <remote>loja.Produto</remote>
      <ejb-class>loja.ProdutoBean</ejb-class>
      <persistence-type>Container</persistence-type>
      <prim-key-class>loja.ProdutoPK</prim-key-class>

      <reentrant>False</reentrant>

      <cmp-version>2.x</cmp-version>
      <abstract-schema-name>
        Produto
      </abstract-schema-name>

      ...
```

# Deployment Descriptor (2)

```
...
<cmp-field>
  <field-name>codigo</field-name>
</cmp-field>
<cmp-field><field-name>name</field-name></cmp-field>
<cmp-field>
  <field-name>preco</field-name>
</cmp-field>
<cmp-field>
  <field-name>quantidade</field-name>
</cmp-field>
<!--
<primkey-field>codigo</primkey-field>
-->
<query>
  ... declarações EJB-QL
</query>
</entity>
</enterprise-beans>
```

Se PK for um campo *unidimensional* em vez de uma classe (String, por exemplo) use este elemento e indique o seu tipo no <prim-key-class> (java.lang.String, por exemplo)

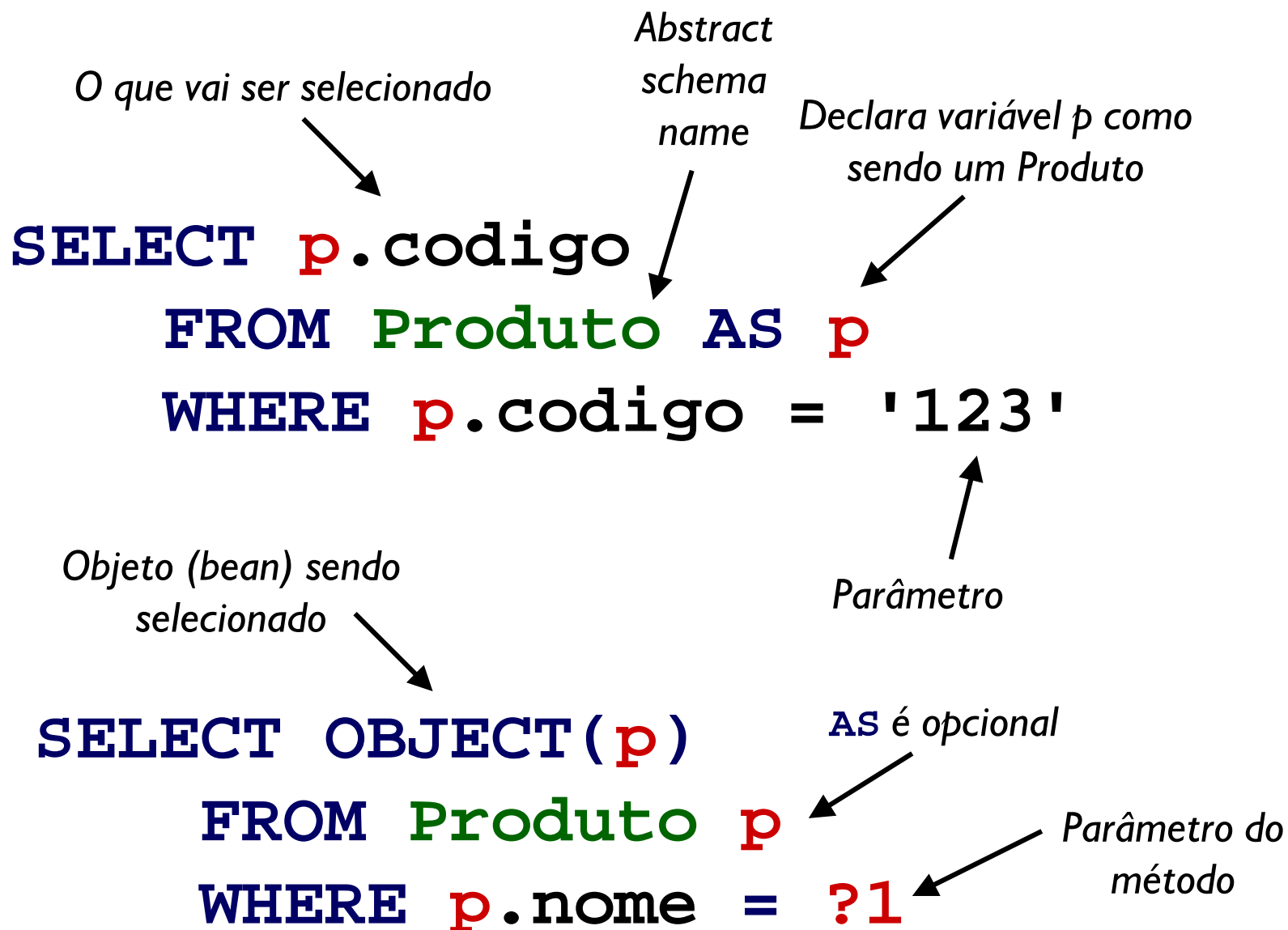
...

# Primary Key

- A *Primary Key* de um bean CMP, se implementada com uma classe, deve ter campos de dados públicos com os **mesmos identificadores** que os campos persistentes que a compõem
  - Por exemplo, se uma **PK simples** é representada pelo campo **codigo**, deve ter uma variável de instância **codigo** e ela deve ser **pública**
  - Se for uma **PK composta**, cada um dos campos que a representa deve ter o mesmo identificador que seus atributos públicos
  - Se esta regra não for observada, o container não terá como descobrir quem é a *Primary Key* do objeto
- Os métodos que alteram atributos pertencentes a uma **PK** **não devem ser expostos** através das interfaces e só devem ser chamados uma vez dentro do bean
  - Para os atributos do **PK**, **bean** deve ter par **get/set** para cada atributo, mas **interface** **Local** ou **Remote** só deve ter o método **get()**.

- *Toda pesquisa no banco é feita através de Enterprise JavaBeans Query Language (EJB-QL)*
- *O servidor mapeia expressões EJB-QL a expressões SQL para realizar as pesquisas no banco*
- *EJB-QL é usado no deployment descriptor*
  - *Não há SQL ou EJB-QL na classe do bean. O bean lida apenas com lógica de negócio*
  - *O bean pode usar métodos que retornam queries customizados, previamente definidos no deployment descriptor em EJB-QL*

# Exemplos de EJB-QL



# Palavras-chave EJB-QL

- Usadas na cláusula **SELECT**
  - **DISTINCT, OBJECT**
- Usadas na cláusula **FROM**
  - **AS, IN**
- Usadas na cláusula **WHERE**
  - **AND, OR, NOT**
  - **BETWEEN**
  - **LIKE, IS, MEMBER, OF**
  - **TRUE, FALSE**
  - **EMPTY, NULL**
  - **UNKNOWN**



# Cláusula FROM

- A cláusula **FROM** é quem informa o esquema abstrato que está sendo pesquisado, e declara variáveis usados no resto do query
  - Cada variável tem um identificador e um tipo
  - O **identificador** é qualquer palavra não-reservada
  - O **tipo** faz parte do esquema abstrato do bean (campos de dados e abstract schema name)
  - A palavra-chave **AS** conecta o tipo ao identificador, mas é opcional

*Tipo* → **FROM** **Produto** **AS** **p** *Identificador*

# Cláusula **SELECT**

- A cláusula **SELECT** informa o que se deseja obter com a pesquisa. Pode retornar
  - Objetos (interfaces locais ou remotas)
  - Atributos dos objetos (tipos dos campos <cmp-field>)
- A palavra **SELECT** pode ser seguida de **DISTINCT** para eliminar valores duplicados nos resultados
- **SELECT** utiliza uma variável declarada na cláusula **FROM**
- Se retorna um objeto, é preciso usar **OBJECT(variavel)**
- Exemplos

```
SELECT OBJECT(p) FROM Produto p
```

Retorna  
objetos

```
SELECT DISTINCT OBJECT(p) FROM Produto p
```

```
SELECT p.codigo FROM Produto p
```

Retorna  
campos

```
SELECT DISTINCT p.codigo FROM Produto p
```

# Cláusula WHERE


- A cláusula **WHERE** é opcional e restringe os resultados da pesquisa com base em uma ou mais expressões condicionais concatenadas
- As expressões podem usar
  - Literais (strings, booleanos ou números)
  - Identificadores (declarados no FROM)
  - Operadores
  - Funções
  - Parâmetros do método que utiliza a pesquisa (?1, ?2,...)
- Literais
  - Strings são representados entre apóstrofes: 'nome'
  - Números têm mesmas regras de literais Java long e double
  - Booleanos são TRUE e FALSE (case-insensitive)

- *Expressões matemáticas*
  - *+, -, \*, /*
- *Expressões de comparação*
  - *=, >, >=, <, <=, <>*
- *Operadores lógicos*
  - **NOT, AND, OR**
- *Outros operadores*
  - **BETWEEN, NOT BETWEEN**
  - **IN, NOT IN**
  - **LIKE, NOT LIKE**
  - **NULL, NOT NULL**
  - **IS EMPTY, IS NOT EMPTY**
  - **MEMBER, NOT MEMBER**
- *Operadores do LIKE*
  - *\_ representa um único caractere*
  - *% representa uma seqüência de zero ou mais caracteres*
  - *\ caractere de escape (necessário para usar \_ ou %) literalmente*

- **CONCAT** (String, String)
  - *Retorna String. Concatena dois strings*
- **SUBSTRING**(String, int start, int length)
  - *Retorna String. Parte um string em um string menor*
- **LOCATE**(String, String, [start])
  - *Retorna um inteiro mostrando onde um string está localizado dentro de outro String*
- **LENGTH**(String)
  - *Retorna um inteiro com o comprimento do String*
- **ABS**(numero)
  - *Retorna o valor absoluto de um número (int, double)*
- **SQRT**(double numero)
  - *Retorna a raiz quadrada de um número (double)*
- **MOD**(int, int)
  - *Retorna inteiro com o resto da divisão*

# Não existem em EJB-QL 2.0

- *Várias funções e tipos comuns em SQL não existem em EJB-QL 2.0. Para obter o mesmo efeito, é preciso às vezes recorrer à combinação de métodos `ejbSelect()` ou mesmo a BMP*
  - *Em último caso, pode-se recorrer a extensões proprietárias sacrificando-se a portabilidade*
- *Funções ausentes*
  - *ORDER BY*
  - *MIN, MAX*
  - *COUNT*
  - *SUM*
- *Tipos ausentes*
  - *DATE (use **long** para guardar datas)*



Se puder, use um servidor que suporte EJB 2.1 para não comprometer a independência de fabricante

# Exemplos de EJB-QL (de [1])

- *Encontre todos os produtos que são chips e cuja margem de lucro é positiva*
  - **SELECT OBJECT(p)**  
**FROM Produto p**  
**WHERE (p.descricao = 'chip'**  
**AND (p.preco - p.custo > 0)**
- *Encontre todos os produtos cujo preço é pelo menos 1000 e no máximo 2000*
  - **SELECT OBJECT(p)**  
**FROM Produto p**  
**WHERE p.preco BETWEEN 1000 AND 2000**
- *Encontre todos os produtos cujo fabricante é Sun ou Intel*
  - **SELECT OBJECT(p)**  
**FROM Produto p**  
**WHERE p.fabricante IN ('Intel', 'Sun')**

## Exemplos de EJB-QL (2)

- *Encontre todos os produtos com IDs que começam com 12 e terminam em 3*
  - **SELECT OBJECT(p)**  
**FROM Produto p**  
**WHERE p.id LIKE '12%3'**
- *Encontre todos os produtos que têm descrições null*
  - **SELECT OBJECT(p)**  
**FROM Produto p**  
**WHERE p.descricao IS NULL**
- *Encontre todos os pedidos que não têm itens (coleção)*
  - **SELECT OBJECT(pedido) FROM Pedido pedido**  
**WHERE pedido.itens IS EMPTY**
- *Encontre todos os itens ligados a pedidos em coleção*
  - **SELECT OBJECT(item)**  
**FROM Pedido pedido, Item item**  
**WHERE item IS MEMBER pedido.itens**



# <query> EJB-QL

```
<query>
  <query-method>
    <method-name>findByName</method-name>
    <method-params>
      <method-param>java.lang.String</method-param>
    </method-params>
  </query-method>
  <ejb-ql><![CDATA[ SELECT OBJECT(obj)
FROM ProdutoBean obj WHERE obj.name = ?1 ]]></ejb-ql>
</query>
  ...
<query>
  <query-method>
    <method-name>findAllProducts</method-name>
  </query-method>
  <ejb-ql><![CDATA[
    SELECT OBJECT(obj) FROM ProdutoBean AS obj
    WHERE obj.codigo IS NOT NULL
  ]]></ejb-ql>
</query>
```

Nome de método de Home ou Remote

Parâmetro recebido

abstract schema name

Nome de um cmp-field

AS é opcional

*findByPrimaryKey não deve ser declarado!*

# JBoss deployment descriptor

```
<?xml version="1.0" encoding="UTF-8"?>
```

```
<!DOCTYPE jboss PUBLIC "-//JBoss//DTD JBOSS 3.0//EN"  
    "http://localhost/dtd/jboss_3_0.dtd">
```

```
<jboss>
```

```
  <enterprise-beans>
```

```
    <entity>
```

```
      <ejb-name>ProdutoEJB</ejb-name>
```

```
      <jndi-name>loja/produtos</jndi-name>
```

```
    </entity>
```

```
  </enterprise-beans>
```

```
  <resource-managers>
```

```
    <resource-manager>
```

```
      <res-name>jdbc/LojaDB</res-name>
```

```
      <res-jndi-name>java:/DefaultDS</res-jndi-name>
```

```
    </resource-manager>
```

```
  </resource-managers>
```

```
</jboss>
```

*Nome JNDI Global*

*Nome do ENC **java:comp/env***

*Nome JNDI global domínio **java:** local*

# JBoss CMP: jbosscmp-jdbc.xml

- Este arquivo é necessário se a aplicação irá se comunicar com fonte de dados que tem esquema próprio

```
<jbosscmp-jdbc>
  <enterprise-beans>
    <entity>
      <ejb-name>ProdutoEJB</ejb-name>
      <table-name>produtos</table-name>
      <cmp-field>
        <field-name>nome</field-name>
        <column-name>nome</column-name>
      </cmp-field>
      <cmp-field>
        <field-name>codigo</field-name>
        <column-name>id</column-name>
      </cmp-field>
      <cmp-field>
        <field-name>quantidade</field-name>
        <column-name>qte</column-name>
      </cmp-field>
      ...
    </entity>
  </enterprise-beans>
</jbosscmp-jdbc>
```

*Campos CMP* →

*Tabela que será usada (ou criada) no banco*

*Campos do banco de dados*

Pode-se ainda redefinir o mapeamento de *tipos* para todos os beans no arquivo de configuração *standardjbosscmp-jdbc.xml*

- Método de pesquisa, como um finder, mas que não é exposto ao cliente através da interface Home
  - É **privativo** ao bean: usado internamente como um método auxiliar na realização de pesquisas genéricas
  - É declarado no bean como **abstract** (para que possa ser usado pelos outros métodos) e provoca *FinderException*
- Com **ejbSelect()** é possível realizar pesquisas e devolver objetos e também valores não relacionados com objetos
  - Finders são limitados à seleção de objetos (beans) e coleções de objetos
  - Seletores podem retornar qualquer coisa

- Para implementar métodos `ejbHome()` em CMP é preciso recorrer a métodos `ejbSelect()`
  - Use métodos `ejbSelect()` dentro de `ejbHome()` para selecionar dados e devolver os resultados desejados
- Exemplo: `getProximoCodigo()` em `Home`, é implementado no bean como

```
public String.ejbHomeGetProximoCodigo() {
    Collection codigos = this.ejbSelectCodigos();
    Iterator it = codigos.iterator();
    int max = 0;
    while(it.hasNext()) {
        int cod = Integer.parseInt((String)it.next());
        if (cod > max) max = cod;
    }
    return "" + (max+1);
}
```

# Exemplo de ejbSelect()

- No bean, ejbSelect() são declarados para que métodos ejbHome() possam usá-los

```
public abstract Collection ejbSelectCodigos();
```

- No deployment descriptor, são definidos em EJB-QL

```
<query>
  <query-method>
    <method-name>ejbSelectCodigos</method-name>
    <method-params/>
  </query-method>
  <ejb-ql><![CDATA[
    SELECT obj.codigo FROM ProdutoBean obj
  ]]></ejb-ql>
</query>
```

- Beans CMP são **classes abstratas**
- Atributos de dados não são declarados na classe do bean mas no DD como parte do **esquema de dados** do bean
- Métodos **get/set** têm que combinar com atributos declarados e devem ser **abstract** no bean
- Nenhum **finder** é implementado no bean. Todos são declarados no DD com **parâmetros e lógica** descritos em **EJB-QL** que usa os componentes do esquema de dados
- **findByPrimaryKey()** só é declarado na interface **Home**
- Métodos **ejbHome()** não são declarados no DD, mas usam métodos **privativos** **ejbSelect()**, **abstratos** no bean, que não aparecem no **Home** mas são especificados em **EJB-QL** para realizar suas tarefas.

- *CMP é uma solução que permite a criação de componentes que contém 100% de lógica de negócio*
  - *Implementação de persistência é resolvida pelo container*
  - *Desenvolvedor se concentra na modelagem e lógica de negócios e não se preocupa com os detalhes da persistência*
- *Ainda não é possível, sem recorrer a extensões proprietárias, implementar qualquer modelo entidade-relacionamento usando CMP*
  - *Ideal é quando o modelo de objetos determina a estrutura e relacionamentos entre as tabelas. É mais difícil implementar CMP em sistemas legados, com tabelas gigantes, mal-estruturadas, etc.*
  - *Pode-se usar BMP em parte da aplicação já que cada bean pode decidir se terá a persistência controlada pelo container ou não*
- *CMP facilita e flexibiliza relacionamentos entre objetos!*
  - *Isto é um tema que será explorado mais adiante*



# Exercícios Teóricos

- *I. Escreva queries CMP para as seguintes situações (invente referências e nomes significativos)*
  - *a) Localizar todas as contas com saldo maior que zero*
  - *b) Localizar todas as contas cujos identificadores começam com '0000-'*
  - *c) Localizar as contas cujos saldos sejam menores que 100 ou maiores que 10000*
  - *d) Localizar produtos que custam menos que 1000 e que tenham pelo menos duas unidades em estoque*
- *Queries de relacionamento (extras)*
  - *e) Localize todos os clientes que têm pelo menos um pedido na sua coleção de pedidos (não está vazio)*
  - *f) Localize todos os pedidos que façam parte da coleção de pedidos do cliente cujo userid é 'genghis'*

- 2. *Implemente o exemplo mostrado no capítulo anterior (Account) em CMP*
  - *Faça o deployment*
  - *Execute usando o mesmo cliente*
- 3. *Adapte o exercício do capítulo anterior (Produto) para CMP*
  - *Faça o deployment*
  - *Execute usando o mesmo cliente*
  - *Implemente queries sofisticados para pesquisar produtos (por preço, por nome, por quantidade, etc.)*

- [1] *Ed Roman. Mastering EJB 2. 2002*
- [2] *Richard Monson-Haefel. Enterprise JavaBeans, 3rd. Edition. O'Reilly, 2002*
- [3] *Dale Green, J2EE Tutorial - Container Managed Persistence Examples. Sun Microsystems, 2002*

# Curso J530: Enterprise JavaBeans

Revisão 2.0 - Junho de 2003

© 2001-2003, Helder da Rocha  
(helder@acm.org)

 argonavis.com.br